

Accéder à mon site web préféré facilement depuis un iPhone (Apple)

Vous êtes un habitué du site web de votre club photo préféré, mais êtes quelque peu réticent à le consulter depuis un smartphone.... Moins facile à naviguer et à se connecter.

Voici un petit tuto qui vous permettra de faciliter les opérations d'accès et de login au site depuis un iPhone.

Le site sur un ordinateur ou sur un smartphone.... Quelles différences ?

Très peu en réalité, toutes les informations visibles sur un ordinateur sont présentes et accessibles depuis un smartphone. La présentation est quelque peu différente :

- Les éléments présentés en ligne horizontale sur ordinateur sont présentés verticalement... taille d'écran oblige !
- Le menu se présente sous la forme d'un bouton carré (appelé « menu hamburger ») qui se déploie quand on appuie dessus :



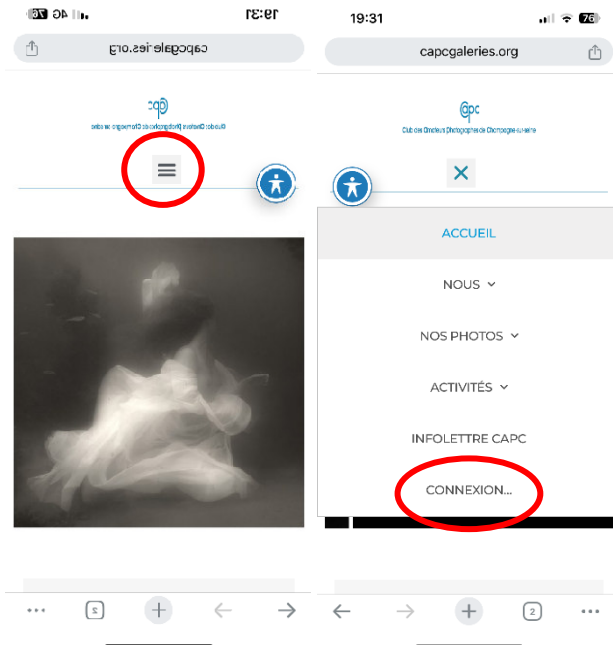
Pour faciliter la connexion et la navigation nous allons faire 2 opérations :

- Enregistrer en favoris la page de connexion du site, afin d'arriver directement sur cette page plutôt que sur la page d'accueil,
- Enregistrer le login et mot de passe dans le smartphone afin d'éviter de les taper à chaque connexion.

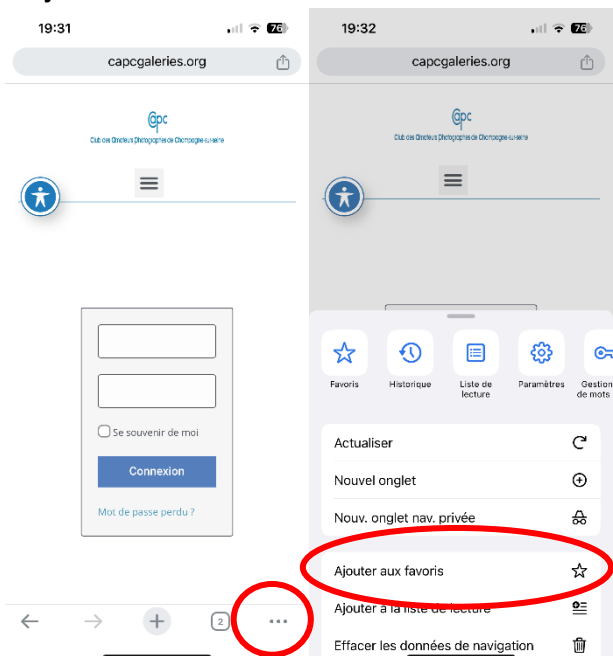
Ces opérations seront réalisées une fois.

L'exemple ci-dessous est réalisé sur iOS (iPhone) avec le navigateur Google Chrome.

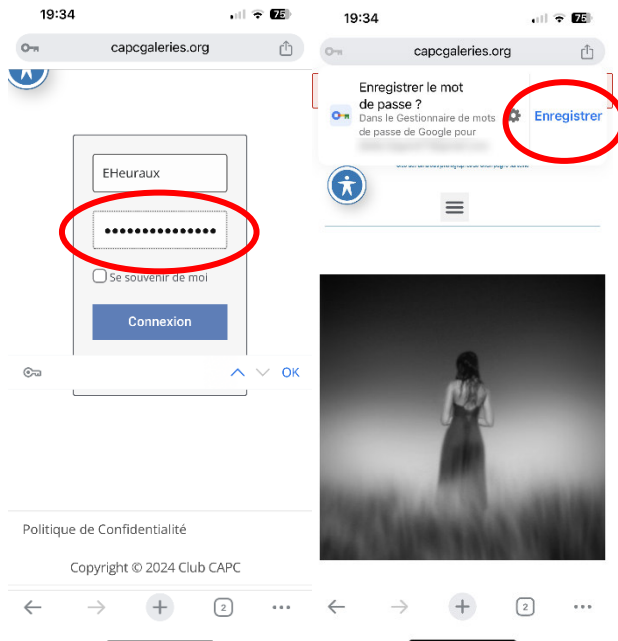
1. Lancer votre navigateur, faites une recherche sur CAPC Champagne et charger la page d'accueil du site.
 - Appuyer sur le bouton du menu hamburger pour faire apparaître le menu, puis appuyer sur « **CONNEXION** »



2. Une fois sur la page de connexion, appuyer sur le bouton en forme de 3 petits points en bas à droite de l'écran ; les fonctions complémentaires du navigateur apparaissent ; appuyer sur « **Ajouter aux favoris** »



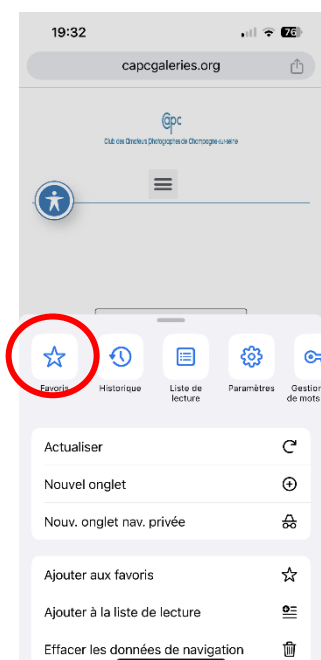
- De retour à l'écran de connexion entrer votre login et mot de passe habituels à l'aide du clavier (... et oui c'est petit !) et appuyer sur « **Connexion** » ; un écran apparaît proposant d'enregistrer le mot de passe ; appuyer sur « **Enregistrer** »



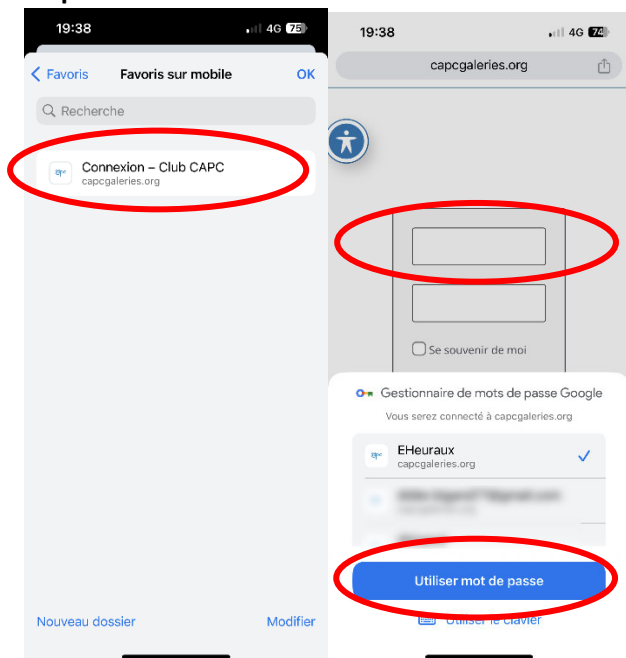
- L'opération est terminée, bravo !

Nous allons maintenant nous connecter au site en utilisant les informations enregistrées.

- Lancer votre navigateur Chrome ; appuyer sur le bouton en forme de 3 petits points en bas à droite de l'écran ; les fonctions complémentaires du navigateur apparaissent ; appuyer sur le bouton « **Favoris** »



2. Sélectionner « **Favoris sur mobile** » puis, sur l'écran des favoris sur mobile choisir « **Connexion - Club CAPC** » ; l'écran de connexion apparait, appuyer sur le champ de login pour faire apparaître le **gestionnaire de mots de passe Google**. Appuyer sur **votre login CAPC** si il n'est pas déjà sélectionné, puis appuyer sur « **Utiliser mot de passe** »



3. Vous êtes maintenant connecté au site et êtes sur la page d'accueil. Il ne reste plus qu'à appuyer sur le menu hamburger pour naviguer dans vos rubriques préférées.

